

Муниципальное казенное дошкольное образовательное учреждение города Новосибирска
«Детский сад № 484 комбинированного вида» (МКДОУ д/с № 484)
630112, Новосибирск, ул. Селезнева, 48а, тел/ факс: (383) 224-02-13; 224-55-44;
Email: mdou484@mail.ru
ОГРН 1035402457694 ИНН/КПП 5406146377/540601001

Экологическая тропа в детском саду

Подготовила: Захарова Светлана
Владимировна
Воспитатель
первой квалификационной категории

Новосибирск - 2021

«Любовь к Родине начинается с любви к природе». Именно под этим лозунгом детское экологическое движение страны проводит все мероприятия, которые направлены на то, чтобы наши дети научились любить Родину через любовь к окружающему миру.

Экологическое образование начинается со знакомства с объектами ближайшего окружения, с которыми ребенок сталкивается каждый день...

Экологическая тропа и объекты наблюдения играют важную роль в системе накопления каждым ребенком личного опыта экологически правильного взаимодействия с природой ближайшего окружения

Цель создания экологической тропы :

Развитие экологического сознания ребенка – дошкольника, воспитание начал экологической культуры.



Задачи:

- Развитие познавательной активности в процессе экспериментирования, наблюдений за объектами и явлениями природы.
- Развитие познавательного интереса к миру природы, осознания ребенком себя как части природы, чувства ответственности за ее сохранность.
- Повышение экологического сознания педагогов, родителей и воспитанников.
- Участие детей в посильной для них деятельности по уходу за растениями по охране и защите природы.



Формы и методы работы с детьми на экологической тропе:

Экологические беседы;

Наблюдения в природе;

Экскурсии в природу;

Целевые прогулки

Экологические конкурсы;

Решение экологических ситуативных задач;

Труд в природе;

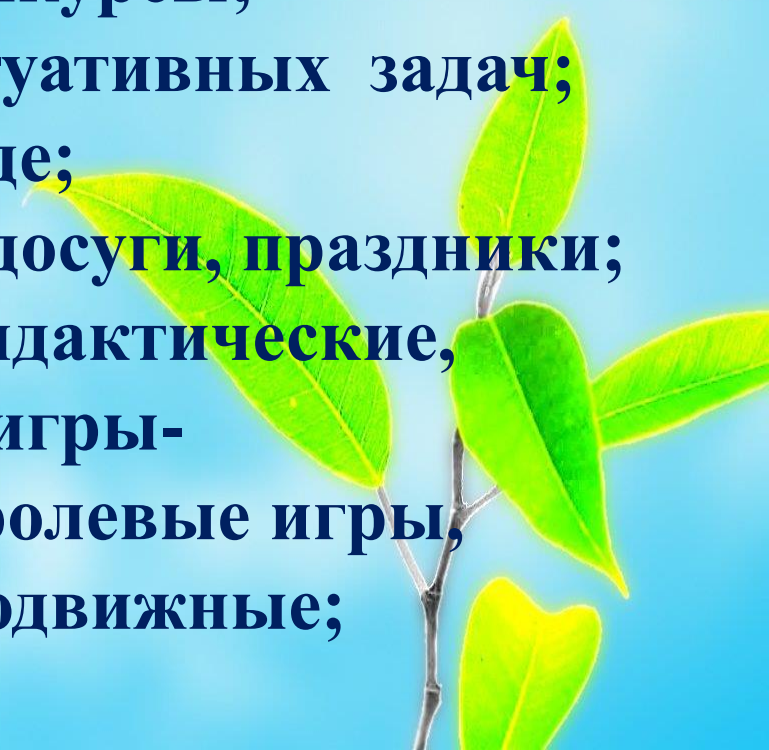
Экологические развлечения, досуги, праздники;

Экологические игры (дидактические,


имитационные, игры-

путешествия, сюжетно-ролевые игры,


соревновательные, подвижные;



Объектами экологической тропы можно
взять следующие:
Деревья и кустарники




Клумбы



Рекомендация:

ЭКОЛОГИЧЕСКАЯ ТРОПА – это специальный образовательный маршрут в природных условиях, где есть экологически значимые природные объекты.

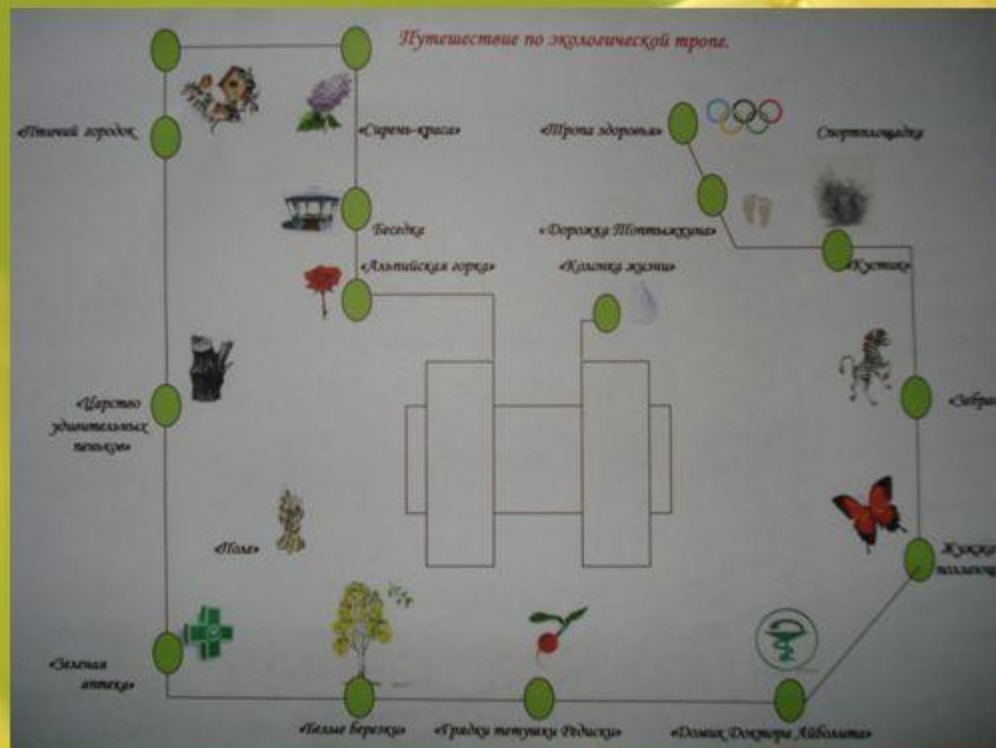


A young child with light-colored hair is shown in profile, blowing bubbles. The background is a vibrant green, decorated with numerous white stars and translucent bubbles of various sizes. The child's face is partially visible, showing their nose and mouth as they blow. The overall scene is bright and cheerful, suggesting a playful activity.

**1) Детальное
обследование территории
детского сада и выделение
наиболее интересных
объектов.**

2) Составление картосхемы тропинки

с нанесением маршрута и всех ее объектов в виде кружочков с цифрами или рисунков-символов.



3) Выбор вместе с детьми хозяина тропинки – сказочного персонажа.



4) Составление паспорта всех точек тропинки.

Паспорт содержит картосхемы тропинки с указанием изучаемых объектов. Здесь же дается описание точек тропы по заданным схемам. На отдельных листах прикрепляются фотографии или рисунки объектов (желательно несколько фотографий в разное время года) и приводится необходимая для воспитателя информация.

5) Изготовление выносных знаков, табличек с рисунками, обозначающих каждую точку.



СПАСИБО ЗА ВНИМАНИЕ

